


コートロイソファ 2P 組立説明書

ソファ組立説明書

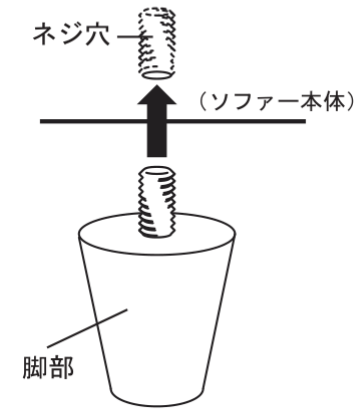
*組立ての際は、必ず2人以上で作業を行って下さい。



【完成図】

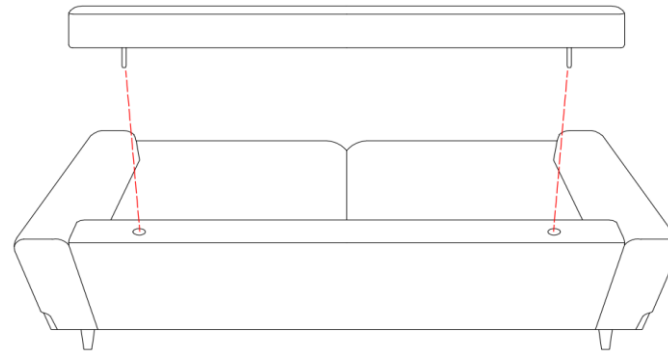
■ステップ1

下図を参考に、座面裏に脚部取り付けて下さい。



■ステップ2

背もたれを図のように取り付けます



使用上の注意

- ソファの上に立たないで下さい。特にお子様がソファの上に乗って遊ばない様にご注意下さい。
- 過度に偏って、体重を掛けたり、物を置いたりしないで下さい。
- 用途以外で使用しないで下さい。
- 傷つきやすい床での使用は、避けて下さい。
- 直射日光の当たる場所・ストーブの熱は、ソリや日焼けによる変色の原因になります。
- 商品は、水平な場所に置いて下さい。
- 組立製品ですので、定期的(2~3ヶ月)に一度全てのネジを締め直して下さい。
- 油汚れや指紋等で汚れた場合には、薄めた中性洗剤を含ませた柔らかい布で拭いた後、固く絞った布でしっかりと拭き取って下さい。シンナーやベンジン、磨き粉等は、変色や傷の原因になりますので使用しないで下さい。

不二貿易株式会社
福岡県北九州市若松区安瀬64-36